

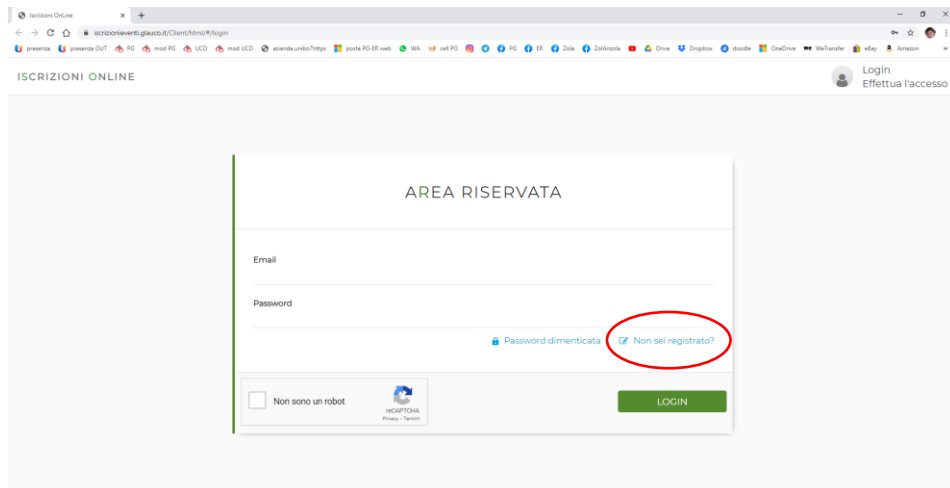
## ACCESSO

Apri il link di iscrizione: <https://iscrizionieventi.glauco.it/>

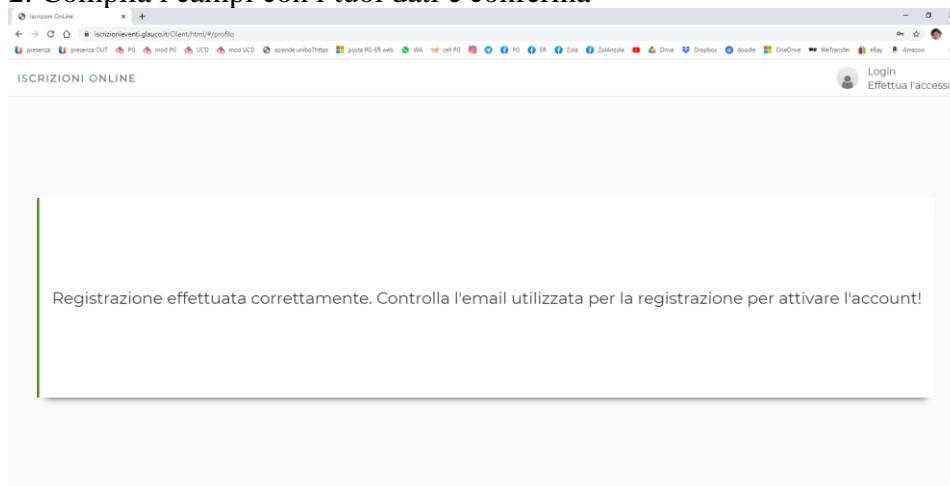
**SE SEI REGISTRATO** passa al punto 5

## SE NON SEI REGISTRATO

1. Clicca “NON SEI REGISTRATO?”

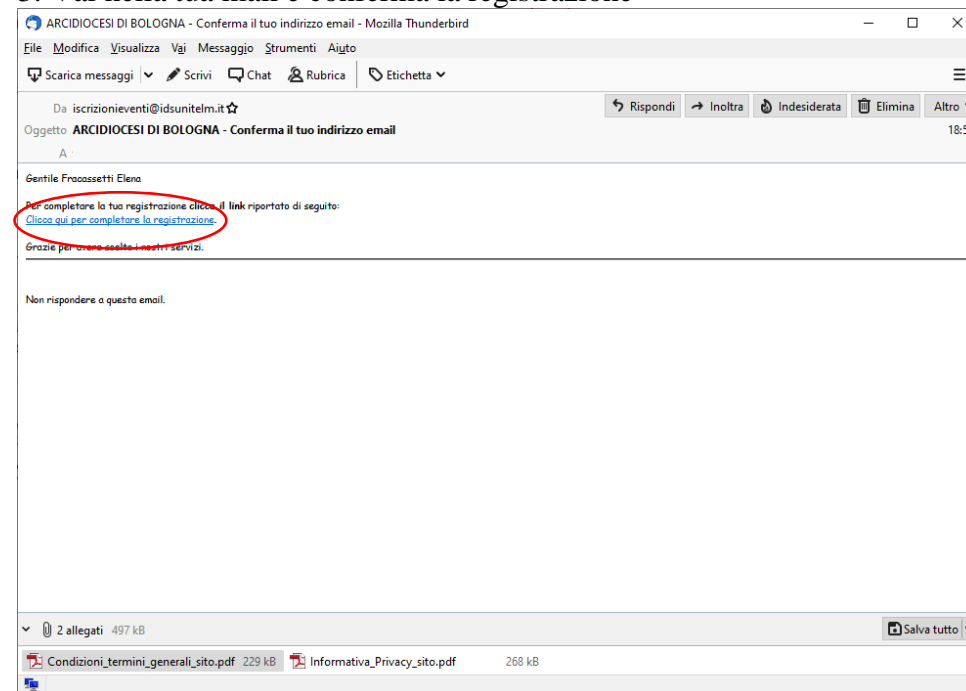


2. Compila i campi con i tuoi dati e conferma



*Controlla bene i tuoi dati, SOPRATTUTTO LA MAIL!  
SEGNATI mail e password inserite per non dimenticarcele!*

3. Vai nella tua mail e conferma la registrazione



*Cliccando rimanda alla pagina di accesso*

## ATTENZIONE! SE SI DEVE ISCRIVERE UN MINORENNE

→ La registrazione al sito deve essere fatta da un genitore o chi ne esercita la patria potestà.

### 4a. Poi, cliccare su “MINORENNI REGISTRATI”

The screenshot shows the 'ISCRIZIONI ONLINE' interface. The user is logged in as 'Elena Fracassetti'. The main navigation bar includes 'Riepilogo', 'Registrazione Minorenni', and 'Iscrizioni Attività'. The left sidebar has 'I miei dati' and 'Minorenni registrati' (circled in red). The main content area is split into two panels: 'Vuoi aggiungere una nuova registrazione? Clicca qui' and 'Non hai ancora iscritto nessuna persona ad un evento? Clicca qui'. The footer indicates 'Realizzazione IDS&Unitelm - Privacy policy'.

### 4b. Cliccare su “AGGIUNGI MINORE”

The screenshot shows the 'ISCRIZIONI ONLINE' interface. The user is logged in as 'Elena Fracassetti'. The main navigation bar includes 'Riepilogo', 'Registrazione Minorenni', and 'Iscrizioni Attività'. The left sidebar has 'I miei dati' and 'Minorenni registrati'. The main content area shows a message: 'Non è stato inserito nessun minore! Clicca sul pulsante aggiungi minore per aggiungerne uno.' The 'Aggiungi minore' button (with a plus sign) is circled in red. The footer indicates 'Realizzazione IDS&Unitelm - Privacy policy'.

### 4c. Compilare tutti i campi e cliccare “SALVA”

The screenshot shows the 'ISCRIZIONI ONLINE' registration form for a minor. The user is logged in as 'Elena Fracassetti'. The form is titled 'Selezione o aggiungi un minore per modificarne i dati'. It includes fields for: 'Indicare la patria potestà' (radio buttons for Padre, Madre, Altro), 'Parrocchia di indirizzo' (SANTI NICOLÒ E AGATA DI ZOLA PREDOSA - ZOLA PREDOSA), 'Parrocchia frequentata', 'Cognome\*', 'Nome\*', 'Grado parentela\*' (Filgio/a), 'Sesso\*' (M, F), 'Data di nascita\*', 'Annata riferimento', 'Località di nascita\*', 'Provincia', 'Codice fiscale\*', 'Email', 'Telefono', 'Cellulare', 'Indirizzo\*' (N°, Lettera, Interno), and 'Comuna\*' (Provincia, CAP\*). The 'Salva' button is circled in red. The footer indicates 'Realizzazione IDS&Unitelm - Privacy policy'.

*Cliccare sul pulsante “+” se si devono aggiungere altri figli*

A questo punto vostro/a figlio/a potrà essere iscritto all'evento

The screenshot shows the 'ISCRIZIONI ONLINE' interface. The user is logged in as 'Elena Fracassetti'. The main navigation bar includes 'Riepilogo', 'Registrazione Minorenni', and 'Iscrizioni Attività'. The left sidebar has 'I miei dati' and 'Minorenni registrati'. The main content area shows a list of registered minors: 'Elena Fracassetti 07/01/2010' (indicated by a red arrow). Below the list is the message: 'Non hai ancora iscritto nessuna persona ad un evento? Clicca qui'. The footer indicates 'Realizzazione IDS&Unitelm - Privacy policy'.

## A REGISTRAZIONE EFFETTUATA

5. Inserisci le credenziali di accesso (mail e password)

*Ricordati di cliccare “Non sono un robot”*

ISCRIZIONI ONLINE

AREA RISERVATA

Email

Password

Non sono un robot

LOGIN

Realizzazione IDS&Uniteltem - Privacy policy

6. Cliccare “ISCRIZIONI ATTIVITÀ”

ISCRIZIONI ONLINE

Iscrizioni Attività

Iscrizioni Attività

Non hai ancora iscritto nessuna persona ad un evento?  
Clicca qui

Realizzazione IDS&Uniteltem - Privacy policy

7. Selezionare “tipo evento”, “ente proponente” e “attività” come sotto

ISCRIZIONI ONLINE

Seleziona il tipo di evento e procedi con l'iscrizione ad una delle attività

1 Scegli la tipologia dell'evento

Tipo evento: SERVIZIO DI SUPPORTO ALLA PARROCCHIA O DIOCESI\*

Ente che propone l'attività\*: UFFICIO PASTORALE GIOVANILE - BOLOGNA (BO)

2 Seleziona una attività:

CORSO COORDINATORI 2022

CORSO COORDINATORI 2022: domenica 16 gennaio - dalle 9.00 alle 18.00 - Seminario Arcivescovile

3 Chi vuoi iscrivere alla attività selezionata?

Elena Fracassetti

Chiudi

Realizzazione IDS&Uniteltem - Privacy policy

8. Selezionare chi si vuole iscrivere e cliccare su “MODULO DA COMPILARE”

ISCRIZIONI ONLINE

Seleziona il tipo di evento e procedi con l'iscrizione ad una delle attività

1 Scegli la tipologia dell'evento

Tipo evento: SERVIZIO DI SUPPORTO ALLA PARROCCHIA O DIOCESI\*

Ente che propone l'attività\*: UFFICIO PASTORALE GIOVANILE - BOLOGNA (BO)

2 Seleziona una attività:

CORSO COORDINATORI 2022

CORSO COORDINATORI 2022: domenica 16 gennaio - dalle 9.00 alle 18.00 - Seminario Arcivescovile

3 Chi vuoi iscrivere alla attività selezionata?

Elena Fracassetti

Chiudi

Realizzazione IDS&Uniteltem - Privacy policy

## 9. Compila in tutti i campi richiesti

ISCRIZIONI ONLINE

UFFICIO PASTORALE GIOVANILE - 2021

Data fine iscrizione

nome evento  
descrizione evento

Torna a iscrizioni Salva Invia Stampa Modulo

*Puoi salvare l'iscrizione ed inviarla in un secondo momento*

## 10. Torna nella schermata e clicca su INVIA

ISCRIZIONI ONLINE

UFFICIO PASTORALE GIOVANILE - 2021

Data fine iscrizione

nome evento  
descrizione evento

Torna a iscrizioni Salva Invia Stampa Modulo

*ATTENZIONE! Finché non avrai fatto INVIA la tua richiesta di partecipazione non sarà partita.*

## 11. Riceverai una mail di avvenuta "Richiesta di iscrizione"

ISCRIZIONI ARCIDIOCESI DI BOLOGNA - Richiesta Iscrizione - Mozilla Thunderbird

Da iscrizionieventi@idsunitel.it

Oggetto ISCRIZIONI ARCIDIOCESI DI BOLOGNA - Richiesta Iscrizione

A

Gentile Fracassetti Elena

La richiesta di iscrizione di Fracassetti Elena all'attività *nome evento* in UFFICIO PASTORALE GIOVANILE - BOLOGNA (BO) è stata inoltrata.

Riceverà in seguito una comunicazione in merito all'esito della Sua richiesta.

Grazie per avere scelto i nostri servizi.

Non rispondere a questa email. Per informazioni contattare gli organizzatori dell'evento.

2 allegati 319 kB

Informativa\_Privacy\_sito.pdf 268 kB

12158334\_MODULO\_ISCRIZIONE.pdf 51,2 kB

## e la tua posizione sarà "IN ATTESA"

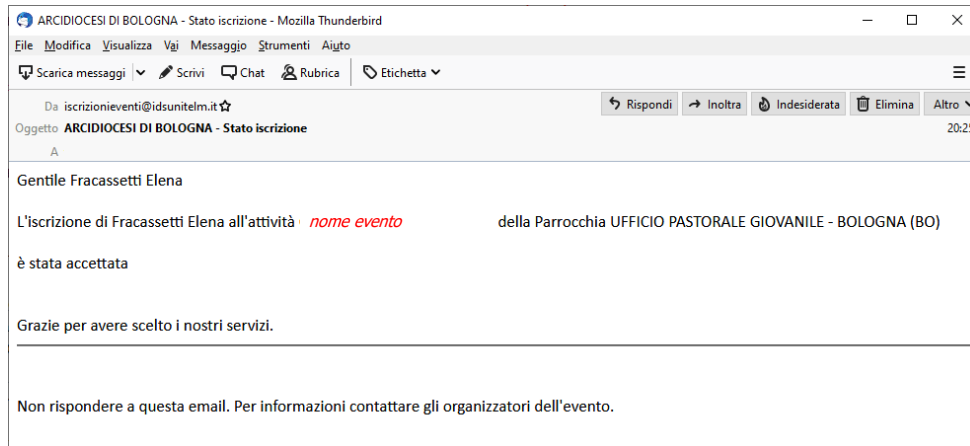
ISCRIZIONI ONLINE

Seleziona il tipo di evento e procedi con l'iscrizione ad una delle attività

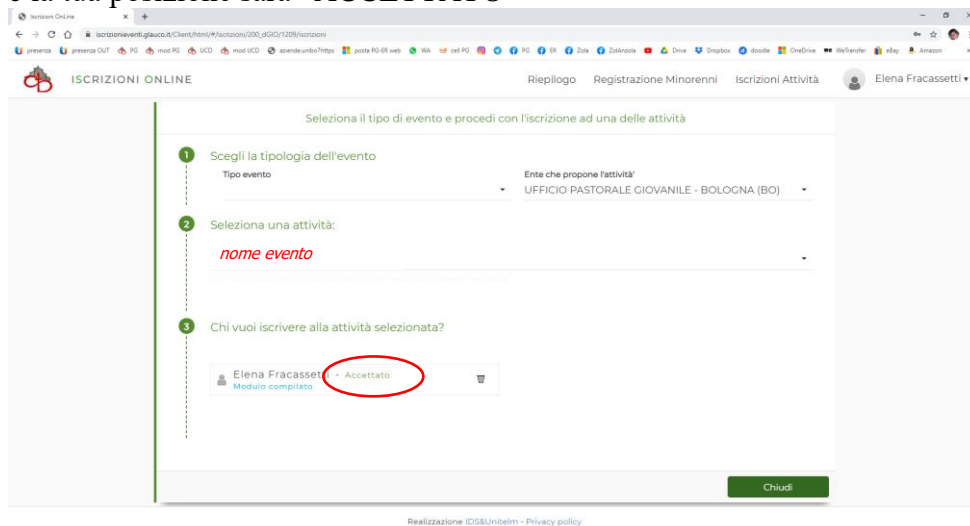
- Scegli la tipologia dell'evento  
Tipo evento: SERVIZIO DI SUPPORTO ALLA PARROCCHIA O DIOCESI\*  
Ente che propone l'attività: UFFICIO PASTORALE GIOVANILE - BOLOGNA (BO)
- Selezione una attività:  
*nome evento*
- Chi vuoi iscrivere alla attività selezionata?  
Elena Fracassetti - In attesa

Chiudi

## 12. Quando la tua iscrizione sarà accettata dall'Ufficio riceverai una mail di accettazione



## e la tua posizione sarà "ACCETTATO"



Per qualsiasi difficoltà nella registrazione/iscrizione contattare: [portale.diocesi@chiesadibologna.it](mailto:portale.diocesi@chiesadibologna.it)